

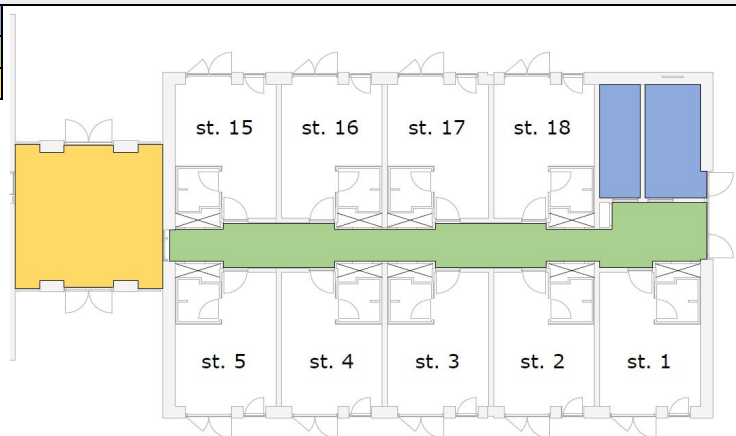


Rengøringsplan for trappe og gang på stue etagen

Cleaning plan for the stairs and hallway on the ground floor

	Week 1	Week 2	Week 3	Week 4	Week 5	Week 6
Room	St. 1	St. 2	St. 3	St. 4	St. 5	St. 15
	Week 7	Week 8	Week 9	Week 10	Week 11	Week 12
Room	St. 16	St. 17	St. 18	St. 1	St. 2	St. 3
	Week 13	Week 14	Week 15	Week 16	Week 17	Week 18
Room	St. 4	St. 5	St. 15	St. 16	St. 17	St. 18
	Week 19	Week 20	Week 21	Week 22	Week 23	Week 24
Room	St. 1	St. 2	St. 3	St. 4	St. 5	St. 15
	Week 25	Week 26	Week 27	Week 28	Week 29	Week 30
Room	St. 4	St. 5	St. 15	St. 16	St. 17	St. 18
	Week 31	Week 32	Week 33	Week 34	Week 35	Week 36
Room	St. 4	St. 5	St. 15	St. 16	St. 17	St. 18
	Week 37	Week 38	Week 39	Week 40	Week 41	Week 42
Room	St. 1	St. 2	St. 3	St. 4	St. 5	St. 15
	Week 43	Week 44	Week 45	Week 46	Week 47	Week 48
Room	St. 16	St. 17	St. 18	St. 1	St. 2	St. 3
	Week 49	Week 50	Week 51	Week 52		
Room	St. 4	St. 5	St. 15	St. 16		

Trappe/stairs + rengøringsrum/cleaning room
Gang/hallway
Fællesrum/common room



Rengøringspligten omfatter hele trappen (alle etager), fællesareal samt gang på etagen

Trappen, gangen og fællesrummet rengøres efter tur af de 9 beboere jf. ovenstående rengøringsplan, inkl. almindelig oprydning, således at de altid fremstår pænt og indbydende.

Husk at holde øje med når det er din tur til enten at gøre trappe eller fællesrum/-gang rent.

Hvis rengøringen ikke er ordentligt udført, vil opgaven blive rekvireret hos et rengøringsfirma. Udgiften for rengøringen vil blive opkrævet den ansvarlige beboer (iht. rengøringsplanen) sammen med huslejen.

Det er tilladt at bytte i forhold til rengøringsplanen. Man hæfter på trods af dette for området iht. rengøringsplanen.

Har du spørgsmål, kan du kontakte varmemester eller driftsleder.

Trappe:	Gang:	Fællesrum:
---------	-------	------------

Gang og fællesrum: Gulvene støvsuges og vaskes med gulvrensingsmiddel, som findes i rengøringsrummet.

Trappe: Trappetrin og repos støvsuges og vaskes med gulvrensingsmiddel, som findes i rengøringsrummet. Gelænder tørres af med en opredet klud.

Rengøringsrum: Omfatter alle rengøringsrum på alle etager. Gulvene støvsuges og vaskes med gulvrensingsmiddel, som findes i rengøringsrummet. Sørg for at det er ryddet op og tingene står rigtigt.

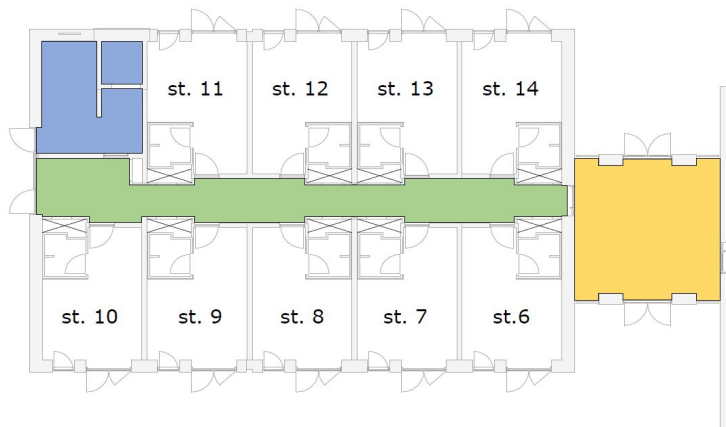


Rengøringsplan for trappe og gang på stue etagen

Cleaning plan for the stairs and hallway on the ground floor

	Week 1	Week 2	Week 3	Week 4	Week 5	Week 6
Room	St. 6	St. 7	St. 8	St. 9	St. 10	St. 11
	Week 7	Week 8	Week 9	Week 10	Week 11	Week 12
Room	St. 12	St. 13	St. 14	St. 6	St. 7	St. 8
	Week 13	Week 14	Week 15	Week 16	Week 17	Week 18
Room	St. 9	St. 10	St. 11	St. 12	St. 13	St. 14
	Week 19	Week 20	Week 21	Week 22	Week 23	Week 24
Room	St. 6	St. 7	St. 8	St. 9	St. 10	St. 11
	Week 25	Week 26	Week 27	Week 28	Week 29	Week 30
Room	St. 9	St. 10	St. 11	St. 12	St. 13	St. 14
	Week 31	Week 32	Week 33	Week 34	Week 35	Week 36
Room	St. 9	St. 10	St. 11	St. 12	St. 13	St. 14
	Week 37	Week 38	Week 39	Week 40	Week 41	Week 42
Room	St. 6	St. 7	St. 8	St. 9	St. 10	St. 11
	Week 43	Week 44	Week 45	Week 46	Week 47	Week 48
Room	St. 12	St. 13	St. 14	St. 6	St. 7	St. 8
	Week 49	Week 50	Week 51	Week 52		
Room	St. 9	St. 10	St. 11	St. 12		

Trappe/stairs + elevator
Gang/hallway
Fællesrum/common room



Rengøringspligten omfatter hele trappen (alle etager), fællesareal samt gang på etagen

Trappen, gangen og fællesrummet rengøres efter tur af de 9 beboere jf. ovenstående rengøringsplan, inkl. almindelig oprydning, således at de altid fremstår pænt og indbydende.

Husk at holde øje med når det er din tur til enten at gøre trappe eller fællesrum/-gang rent.

Hvis rengøringen ikke er ordentligt udført, vil opgaven blive rekvireret hos et rengøringsfirma. Udgiften for rengøringen vil blive opkrævet den ansvarlige beboer (iht. rengøringsplanen) sammen med huslejen.

Det er tilladt at bytte i forhold til rengøringsplanen. Man hæfter på trods af dette for området iht. rengøringsplanen.

Har du spørgsmål, kan du kontakte varmemester eller driftsleder.

Trappe:	Gang:	Fællesrum:
---------	-------	------------

Gang og fællesrum:

Gulvene støvsuges og vaskes med gulvrensingsmiddel, som findes i rengøringsrummet.

Trappe:

Trappetrin og repos støvsuges og vaskes med gulvrensingsmiddel, som findes i rengøringsrummet. Gelænder tørres af med en opvredet klud.

Elevator:

Gulvene støvsuges og vaskes med gulvrensingsmiddel, som findes i rengøringsrummet. Knapper og paneler tørres af med en opvredet klud.

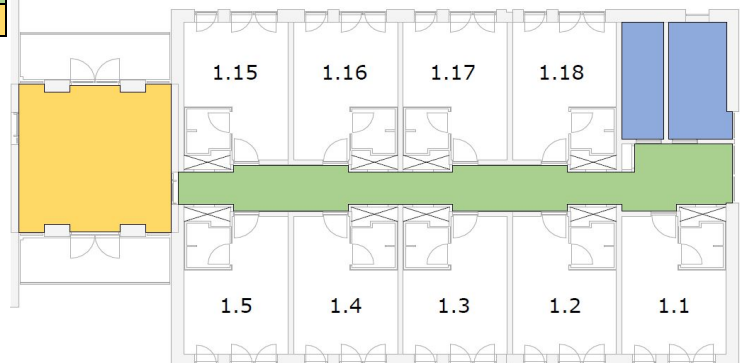


Rengøringsplan for trappe og gang på 1. etage

Cleaning plan for the stairs and hallway on the 1st floor

	Week 1	Week 2	Week 3	Week 4	Week 5	Week 6					
Room	1. 1	1. 2	1. 3	1. 4	1. 5	1. 15					
	Week 7	Week 8	Week 9	Week 10	Week 11	Week 12					
Room	1. 16	1. 17	1. 18	1. 1	1. 2	1. 3					
	Week 13	Week 14	Week 15	Week 16	Week 17	Week 18					
Room	1. 4	1. 5	1. 15	1. 16	1. 17	1. 18					
	Week 19	Week 20	Week 21	Week 22	Week 23	Week 24					
Room	1. 1	1. 2	1. 3	1. 4	1. 5	1. 15					
	Week 25	Week 26	Week 27	Week 28	Week 29	Week 30					
Room	1. 16	1. 17	1. 18	1.1	1. 2	1.3	1. 4	1.5	1.15		
	Week 31	Week 32	Week 33	Week 34	Week 35	Week 36					
Room	1.16	1. 17	1.18	1.1	1.2	1.3	1.4	1.15	1.16	1.17	1.18
	Week 37	Week 38	Week 39	Week 40	Week 41	Week 42					
Room	1. 1	1. 2	1. 3	1. 4	1. 5	1. 15					
	Week 43	Week 44	Week 45	Week 46	Week 47	Week 48					
Room	1. 16	1. 17	1. 18	1. 1	1. 2	1. 3					
	Week 49	Week 50	Week 51	Week 52							
Room	1. 4	1. 5	1. 15	1. 16							

Trappe/stairs + rengøringsrum/cleaning room
Gang/hallway
Fællesrum/common room



Rengøringspligten omfatter hele trappen (alle etager), fællesareal samt gang på etagen

Trappen, gangen og fællesrummet rengøres efter tur af de 9 beboere jf. ovenstående rengøringsplan, inkl. almindelig oprydning, således at de altid fremstår pænt og indbydende.

Husk at holde øje med når det er din tur til enten at gøre trappe eller fællesrum/-gang rent.

Hvis rengøringen ikke er ordentligt udført, vil opgaven blive rekvireret hos et rengøringsfirma. Udgiften for rengøringen vil blive opkrævet den ansvarlige beboer (iht. rengøringsplanen) sammen med huslejen.

Det er tilladt at bytte i forhold til rengøringsplanen. Man hæfter på trods af dette for området iht. rengøringsplanen.

Har du spørgsmål, kan du kontakte varmemester eller driftsleder.

Trappe:	Gang:	Fællesrum:
----------------	--------------	-------------------

Gang og fællesrum: Gulvene støvsuges og vaskes med gulvrensingsmiddel, som findes i rengøringsrummet.

Trappe: Trappetrin og repos støvsuges og vaskes med gulvrensingsmiddel, som findes i rengøringsrummet. Gelænder tørres af med en opvredet klud.

Rengøringsrum: Omfatter alle rengøringsrum på alle etager. Gulvene støvsuges og vaskes med gulvrensingsmiddel, som findes i rengøringsrummet. Sørge for at det er ryddet op og tingene står rigtigt.

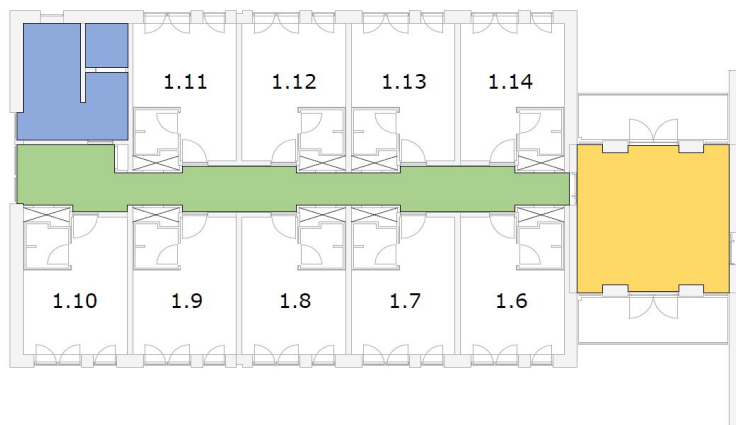


Rengøringsplan for trappe og gang på 1. etage

Cleaning plan for the stairs and hallway on the 1st floor

	Week 1	Week 2	Week 3	Week 4	Week 5	Week 6
Room	1. 6	1. 7	1. 8	1. 9	1. 10	1. 11
	Week 7	Week 8	Week 9	Week 10	Week 11	Week 12
Room	1. 12	1. 13	1. 14	1. 6	1. 7	1. 8
	Week 13	Week 14	Week 15	Week 16	Week 17	Week 18
Room	1. 9	1. 10	1. 11	1. 12	1. 13	1. 14
	Week 19	Week 20	Week 21	Week 22	Week 23	Week 24
Room	1. 6	1. 7	1. 8	1. 9	1. 10	1. 11
	Week 25	Week 26	Week 27	Week 28	Week 29	Week 30
Room	1. 12	1. 13	1. 14	1. 6	1. 7	1. 8
	Week 31	Week 32	Week 33	Week 34	Week 35	Week 36
Room	1. 12	1. 13	1. 14	1. 6	1. 7	1. 8
	Week 37	Week 38	Week 39	Week 40	Week 41	Week 42
Room	1. 6	1. 7	1. 8	1. 9	1. 10	1. 11
	Week 43	Week 44	Week 45	Week 46	Week 47	Week 48
Room	1. 12	1. 13	1. 14	1. 6	1. 7	1. 8
	Week 49	Week 50	Week 51	Week 52		
Room	1. 9	1. 10	1. 11	1. 12		

Trappe/stairs + elevator
Gang/hallway
Fællesrum/common room



Rengøringspligten omfatter hele trappen (alle etager), fællesareal samt gang på etagen

Trappen, gangen og fællesrummet rengøres efter tur af de 9 beboere jf. ovenstående rengøringsplan, inkl. almindelig oprydning, således at de altid fremstår pænt og indbydende.

Husk at holde øje med når det er din tur til enten at gøre trappe eller fællesrum/-gang rent.

Hvis rengøringen ikke er ordentligt udført, vil opgaven blive rekvireret hos et rengøringsfirma. Udgiften for rengøringen vil blive opkrævet den ansvarlige beboer (iht. rengøringsplanen) sammen med huslejen.

Det er tilladt at bytte i forhold til rengøringsplanen. Man hæfter på trods af dette for området iht. rengøringsplanen.

Har du spørgsmål, kan du kontakte varmemester eller driftsleder.

Trappe:	Gang:	Fællesrum:
---------	-------	------------

Gang og fællesrum: Gulvene støvsuges og vaskes med gulvrensingsmiddel, som findes i rengøringsrummet.

Trappe: Trappetrin og repos støvstuges og vaskes med gulvrensingsmiddel, som findes i rengøringsrummet. Gelænder tørres af med en opvredet klud.

Elevator: Gulvene støvsuges og vaskes med gulvrensingsmiddel, som findes i rengøringsrummet. Knapper og paneler tørres af med en opvredet klud.

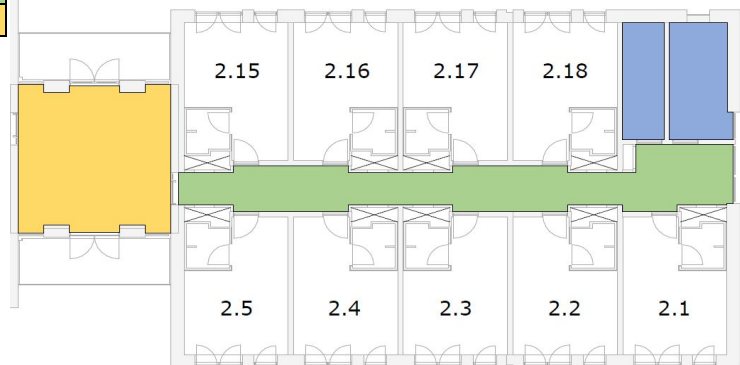


Rengøringsplan for trappe og gang på 2. etage

Cleaning plan for the stairs and hallway on the 2nd floor

	Week 1	Week 2	Week 3	Week 4	Week 5	Week 6
Room	2.1 2.2	2.3 2.4	2.5 2.15	2.16 2.17	2.18 2.1	2.2 2.3
	Week 7	Week 8	Week 9	Week 10	Week 11	Week 12
Room	2.4 2.5	2.15 2.16	2.17 2.18	2.1	2.2	2.3
	Week 13	Week 14	Week 15	Week 16	Week 17	Week 18
Room	2.4	2.5	2.15	2.16	2.17	2.18
	Week 19	Week 20	Week 21	Week 22	Week 23	Week 24
Room	2.1	2.2	2.3	2.4	2.5	2.15
	Week 25	Week 26	Week 27	Week 28	Week 29	Week 30
Room	2.16	2.17	2.18	2.1	2.2	2.3
	Week 31	Week 32	Week 33	Week 34	Week 35	Week 36
Room	2.4	2.5	2.15	2.16	2.17	2.18
	Week 37	Week 38	Week 39	Week 40	Week 41	Week 42
Room	2.1 2.2	2.3 2.4	2.5 2.15	2.16 2.17	2.18 2.1	2.2 2.3
	Week 43	Week 44	Week 45	Week 46	Week 47	Week 48
Room	2.4 2.5	2.15 2.16	2.17 2.18	2.1	2.2	2.3
	Week 49	Week 50	Week 51	Week 52		
Room	2.4	2.5	2.15	2.16		

Trappe/stairs + rengøringsrum/cleaning room
Gang/hallway
Fællesrum/common room



Rengøringspligten omfatter hele trappen (alle etager), fællesareal samt gang på etagen

Trappen, gangen og fællesrummet rengøres efter tur af de 9 beboere jf. ovenstående rengøringsplan, inkl. almindelig oprydning, således at de altid fremstår pænt og indbydende.

Husk at holde øje med når det er din tur til enten at gøre trappe eller fællesrum/-gang rent.

Hvis rengøringen ikke er ordentligt udført, vil opgaven blive rekvireret hos et rengøringsfirma. Udgiften for rengøringen vil blive opkrævet den ansvarlige beboer (iht. rengøringsplanen) sammen med huslejen.

Det er tilladt at bytte i forhold til rengøringsplanen. Man hæfter på trods af dette for området iht. rengøringsplanen.

Har du spørgsmål, kan du kontakte varmemester eller driftsleder.

Trappe:	Gang:	Fællesrum:
---------	-------	------------

Gang og fællesrum: Gulvene støvsuges og vaskes med gulvrensingsmiddel, som findes i rengøringsrummet.

Trappe: Trappetrin og repos støvsuges og vaskes med gulvrensingsmiddel, som findes i rengøringsrummet. Gelænder tørres af med en opvredet klud.

Rengøringsrum: Omfatter alle rengøringsrum på alle etager. Gulvene støvsuges og vaskes med gulvrensingsmiddel, som findes i rengøringsrummet. Sørg for at det er ryddet op og tingene står rigtigt.

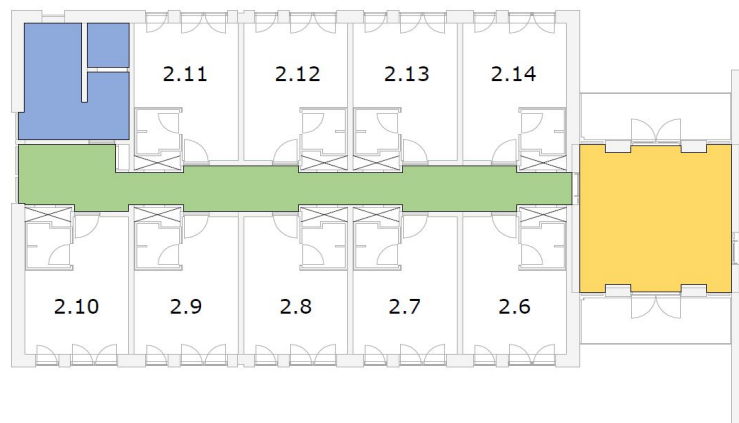


Rengøringsplan for trappe og gang på 2. etage

Cleaning plan for the stairs and hallway on the 2nd floor

	Week 1	Week 2	Week 3	Week 4	Week 5	Week 6
Room	2. 6 2. 7	2. 8 2. 9	2. 10 2. 11	2. 12 2. 13	2. 14 2. 6	2. 7 2. 8
	Week 7	Week 8	Week 9	Week 10	Week 11	Week 12
Room	2. 9 2. 10	2. 11 2. 12	2. 13 2. 6	2. 14	2. 7	2. 8
	Week 13	Week 14	Week 15	Week 16	Week 17	Week 18
Room	2. 9	2. 10	2. 11	2. 12	2. 13	2. 14
	Week 19	Week 20	Week 21	Week 22	Week 23	Week 24
Room	2. 6	2. 7	2. 8	2. 9	2. 10	2. 11
	Week 25	Week 26	Week 27	Week 28	Week 29	Week 30
Room	2. 12	2. 13	2. 14	2. 6	2. 7	2. 8
	Week 31	Week 32	Week 33	Week 34	Week 35	Week 36
Room	2. 9	2. 10	2. 11	2. 12	2. 13	2. 14
	Week 37	Week 38	Week 39	Week 40	Week 41	Week 42
Room	2. 6 2. 7	2. 8 2. 9	2. 10 2. 11	2. 12 2. 13	2. 14 2. 6	2. 7 2. 8
	Week 43	Week 44	Week 45	Week 46	Week 47	Week 48
Room	2. 9 2. 10	2. 11 2. 12	2. 13 2. 14	2. 6	2. 7	2. 8
	Week 49	Week 50	Week 51	Week 52		
Room	2. 9	2. 10	2. 11	2. 12		

Trappe/stairs + elevator
Gang/hallway
Fællesrum/common room



Rengøringspligten omfatter hele trappen (alle etager), fællesareal samt gang på etagen

Trappen, gangen og fællesrummet rengøres efter tur af de 9 beboere jf. ovenstående rengøringsplan, inkl. almindelig oprydning, således at de altid fremstår pænt og indbydende.

Husk at holde øje med når det er din tur til enten at gøre trappe eller fællesrum/-gang rent.

Hvis rengøringen ikke er ordentligt udført, vil opgaven blive rekvireret hos et rengøringsfirma. Udgiften for rengøringen vil blive opkrævet den ansvarlige beboer (iht. rengøringsplanen) sammen med huslejen.

Det er tilladt at bytte i forhold til rengøringsplanen. Man hæfter på trods af dette for området iht. rengøringsplanen.

Har du spørgsmål, kan du kontakte varmemester eller driftsleder.

Trappe:	Gang:	Fællesrum:
----------------	--------------	-------------------

Gang og fællesrum:

Gulvene støvsuges og vaskes med gulvrengøringsmiddel, som findes i rengøringsrummet.

Trappe:

Trappetrin og repos støvsuges og vaskes med gulvrengøringsmiddel, som findes i rengøringsrummet. Gelænder tørres af med en opvredet klud.

Elevator:

Gulvene støvsuges og vaskes med gulvrengøringsmiddel, som findes i rengøringsrummet. Knapper og paneler tørres af med en opvredet klud.

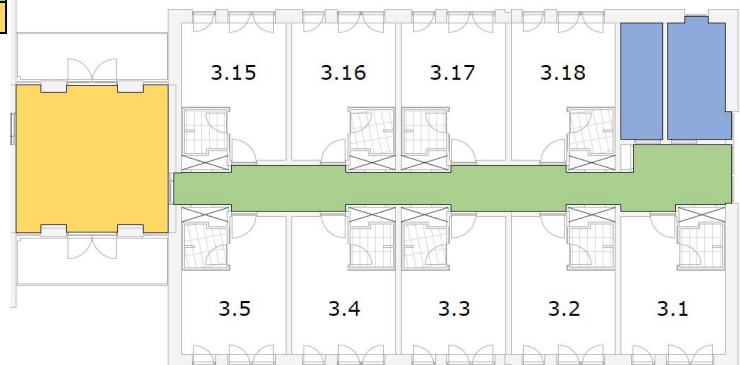


Rengøringsplan for trappe og gang på 3. etage

Cleaning plan for the stairs and hallway on the 3rd floor

	Week 1	Week 2	Week 3	Week 4	Week 5	Week 6
Room	3. 1	3. 2	3. 3	3. 4	3. 5	3. 15
	Week 7	Week 8	Week 9	Week 10	Week 11	Week 12
Room	3. 16	3. 17	3. 18	3. 1	3. 3	3. 5
	Week 13	Week 14	Week 15	Week 16	Week 17	Week 18
Room	3. 16	3. 18	3. 2	3. 4	3. 15	3. 17
	Week 19	Week 20	Week 21	Week 22	Week 23	Week 24
Room	3. 1	3. 2	3. 3	3. 4	3. 5	3. 15
	Week 25	Week 26	Week 27	Week 28	Week 29	Week 30
Room	3. 16	3. 17	3. 18	3. 1	3. 2	3. 3
	Week 31	Week 32	Week 33	Week 34	Week 35	Week 36
Room	3. 4	3. 5	3. 15	3. 16	3. 17	3. 18
	Week 37	Week 38	Week 39	Week 40	Week 41	Week 42
Room	3. 1	3. 2	3. 3	3. 4	3. 5	3. 15
	Week 43	Week 44	Week 45	Week 46	Week 47	Week 48
Room	3. 16	3. 17	3. 18	3. 1	3. 3	3. 5
	Week 49	Week 50	Week 51	Week 52		
Room	3. 16	3. 18	3. 2	3. 4		

Trappe/stairs + rengøringsrum/cleaning room
Gang/hallway
Fællesrum/common room



Rengøringspligten omfatter hele trappen (alle etager), fællesareal samt gang på etagen

Trappen, gangen og fællesrummet rengøres efter tur af de 9 beboere jf. ovenstående rengøringsplan, inkl. almindelig oprydning, således at de altid fremstår pænt og indbydende.

Husk at holde øje med når det er din tur til enten at gøre trappe eller fællesrum/-gang rent.

Hvis rengøringen ikke er ordentligt udført, vil opgaven blive rekvireret hos et rengøringsfirma. Udgiften for rengøringen vil blive opkrævet den ansvarlige beboer (iht. rengøringsplanen) sammen med huslejen.

Det er tilladt at bytte i forhold til rengøringsplanen. Man hæfter på trods af dette for området iht. rengøringsplanen.

Har du spørgsmål, kan du kontakte varmemester eller driftsleder.

Trappe:	Gang:	Fællesrum:
---------	-------	------------

Gang og fællesrum: Gulvene støvsuges og vaskes med gulvrensingsmiddel, som findes i rengøringsrummet.

Trappe: Trappetrin og repos støvsuges og vaskes med gulvrensingsmiddel, som findes i rengøringsrummet. Gelænder tørres af med en opvredet klud.

Rengøringsrum: Omfatter alle rengøringsrum på alle etager. Gulvene støvsuges og vaskes med gulvrensingsmiddel, som findes i rengøringsrummet. Sørg for at det er ryddet op og tingene står rigtigt.

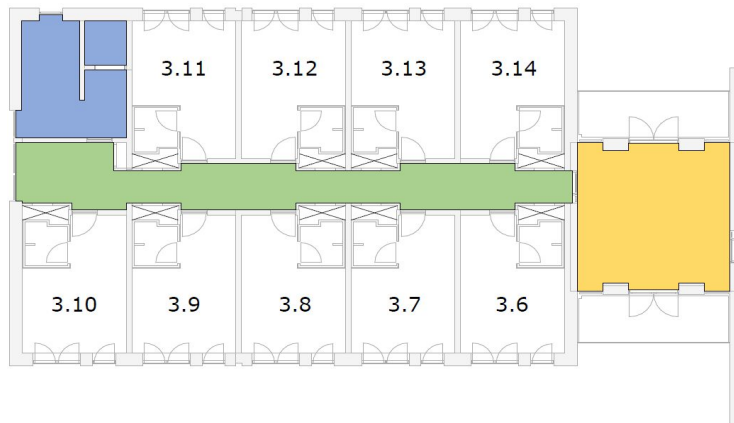


Rengøringsplan for trappe og gang på 3. etage

Cleaning plan for the stairs and hallway on the 3rd floor

	Week 1	Week 2	Week 3	Week 4	Week 5	Week 6						
Room	3. 6	3. 7	3. 8	3. 9	3. 10	3. 11						
	Week 7	Week 8	Week 9	Week 10	Week 11	Week 12						
Room	3. 12	3. 13	3. 14	3. 6	3. 7	3. 8	3. 9	3. 10	3. 11			
	Week 13	Week 14	Week 15	Week 16	Week 17	Week 18						
Room	3. 12	3. 13	3. 14	3. 6	3. 7	3. 8	3. 9	3. 10	3. 11	3. 12	3. 13	3. 14
	Week 19	Week 20	Week 21	Week 22	Week 23	Week 24						
Room	3. 6	3. 7	3. 8	3. 9	3. 10	3. 11						
	Week 25	Week 26	Week 27	Week 28	Week 29	Week 30						
Room	3. 12	3. 13	3. 14	3. 6	3. 7	3. 8						
	Week 31	Week 32	Week 33	Week 34	Week 35	Week 36						
Room	3. 9	3. 10	3. 11	3. 12	3. 13	3. 14						
	Week 37	Week 38	Week 39	Week 40	Week 41	Week 42						
Room	3. 6	3. 7	3. 8	3. 9	3. 10	3. 11						
	Week 43	Week 44	Week 45	Week 46	Week 47	Week 48						
Room	3. 12	3. 13	3. 14	3. 6	3. 7	3. 8	3. 9	3. 10	3. 11			
	Week 49	Week 50	Week 51	Week 52								
Room	3. 12	3. 13	3. 14	3. 6	3. 7	3. 8	3. 9	3. 10				

Trappe/stairs + elevator
Gang/hallway
Fællesrum/common room



Rengøringspligten omfatter hele trappen (alle etager), fællesareal samt gang på etagen

Trappen, gangen og fællesrummet rengøres efter tur af de 9 beboere jf. ovenstående rengøringsplan, inkl. almindelig oprydning, således at de altid fremstår pænt og indbydende.

Husk at holde øje med når det er din tur til enten at gøre trappe eller fællesrum/-gang rent.

Hvis rengøringen ikke er ordentligt udført, vil opgaven blive rekvireret hos et rengøringsfirma. Udgiften for rengøringen vil blive opkrævet den ansvarlige beboer (iht. rengøringsplanen) sammen med huslejen.

Det er tilladt at bytte i forhold til rengøringsplanen. Man hæfter på trods af dette for området iht. rengøringsplanen.

Har du spørgsmål, kan du kontakte varmemester eller driftsleder.

Trappe:	Gang:	Fællesrum:
---------	-------	------------

Gang og fællesrum: Gulvene støvsuges og vaskes med gulvrensingsmiddel, som findes i rengøringsrummet.

Trappe: Trappetrin og repos støvstuges og vaskes med gulvrensingsmiddel, som findes i rengøringsrummet. Gelænder tørres af med en opvredet klud.

Elevator: Gulvene støvsuges og vaskes med gulvrensingsmiddel, som findes i rengøringsrummet. Knapper og paneler tørres af med en opvredet klud.



Rengøringsplan for trapper og gange

Cleaning plan for the stairs and hallways

	Week 1		Week 2		Week 3		Week 4		Week 5		Week 6	
Room	1. 1	1. 2	1.3	1. 4	1. 5	1. 6	1. 7	1. 8	1. 9	1. 10	1. 11	1. 12
	St. 1	St. 2	St. 4	St. 5	St. 7	St. 8	St. 10	St. 11	St. 13	St. 14	St. 16	St. 17
	St. 3		St. 6		St. 9		St. 12		St. 15		St. 18	
	Week 7		Week 8		Week 9		Week 10		Week 11		Week 12	
Room	1. 13	1. 14	1. 16	1. 17	1. 19	1. 20	1. 22	1. 23	1. 25	1. 26	1. 28	1. 29
	1. 15	St. 19	1. 18	St. 21	1. 21	St. 23	1. 24	St. 25	1. 27	St. 27	1. 30	St. 29
	St. 20		St. 22		St. 24		St. 26		St. 28		St. 30	
	Week 13		Week 14		Week 15		Week 16		Week 17		Week 18	
Room	1. 31	1. 32	1. 33	1. 34	1. 35	1. 1	1. 2	1. 3	1. 4	1. 5	1. 6	1. 7
	St. 31	St. 32	St. 34	St. 35	St. 2	St. 3	St. 5	St. 6	St. 8	St. 9	St. 11	St. 12
	St. 33		St. 1		St. 4		St. 7		St. 10		St. 13	
	Week 19		Week 20		Week 21		Week 22		Week 23		Week 24	
Room	1. 8	1. 9	1. 11	1. 12	1. 14	1. 15	1. 17	1. 18	1. 20	1. 21	1. 23	1. 24
	1. 10	St. 14	1. 13	St. 16	1. 16	St. 18	1. 19	St. 20	1. 22	St. 22	1. 25	St. 24
	St. 15		St. 17		St. 19		St. 21		St. 23		St. 25	
	Week 25		Week 26		Week 27		Week 28		Week 29		Week 30	
Room	1. 26	1. 27	1. 28	1. 29	1. 30	1. 31	1. 32	1. 33	1. 34	1. 35	1. 1	1. 2
	St. 26	St. 27	St. 29	St. 30	St. 32	St. 33	St. 35	St. 1	St. 3	St. 4	St. 6	St. 7
	St. 28		St. 31		St. 34		St. 2		St. 5		St. 8	
	Week 31		Week 32		Week 33		Week 34		Week 35		Week 36	
Room	1. 3	1. 4	1. 6	1. 7	1. 9	1. 10	1. 12	1. 13	1. 15	1. 16	1. 18	1. 19
	1. 5	St. 9	1. 8	St. 11	1. 11	St. 13	1. 14	St. 15	1. 17	St. 17	1. 20	St. 19
	St. 10		St. 12		St. 14		St. 16		St. 18		St. 20	
	Week 37		Week 38		Week 39		Week 40		Week 41		Week 42	
Room	1. 21	1. 22	1. 23	1. 24	1. 25	1. 26	1. 27	1. 28	1. 29	1. 30	1. 31	1. 32
	St. 21	St. 22	St. 24	St. 25	St. 27	St. 28	St. 30	St. 31	St. 33	St. 34	St. 1	St. 2
	St. 23		St. 26		St. 29		St. 32		St. 35		St. 3	
	Week 43		Week 44		Week 45		Week 46		Week 47		Week 48	
Room	1. 33	1. 34	1. 2	1. 1	1. 4	1. 5	1. 7	1. 8	1. 10	1. 11	1. 14	1. 15
	1. 35	St. 4	1. 3	St. 6	1. 6	St. 8	1. 9	St. 10	1. 12	St. 12	1. 16	St. 15
	St. 5		St. 7		St. 9		St. 11		St. 13		St. 14	
	Week 49		Week 50		Week 51		Week 52					
Room	1. 17	1. 18	1. 19	1. 20	1. 21	1. 22	1. 24	1. 23				
	St. 16	St. 18	St. 19	St. 20	St. 22	St. 23	St. 25	St. 26				
	St. 17		St. 21		St. 24		St. 27					

Trappe 1	Stairs 1
Trappe 2	Stairs 2
Trappe 3	Stairs 3
Gang stue	Hallway GF
Rengøringsrum	Gang 1. sal
Hallway 1st floor	Rengøringsrum





Rengøringsplan for trapper og gange Cleaning plan for the stairs and hallways

Rengøringspligten omfatter hele trappen (alle etager), og gangen på etagen

Trappen og gangen rengøres efter tur af de 35 beboere jf. rengøringsplanen, inkl. almindelig oprydning, således at de altid fremstår pænt og indbydende.

Husk at holde øje med når det er din tur til enten at gøre trappe eller gang rent.

Hvis rengøringen ikke er ordentligt udført, vil opgaven blive rekvireret hos et rengøringsfirma. Udgiften for rengøringen vil blive opkrævet den ansvarlige beboer (iht. rengøringsplanen) sammen med huslejen.

Det er tilladt at bytte i forhold til rengøringsplanen. Man hæfter på trods af dette for området iht. rengøringsplanen.

Har du spørgsmål, kan du kontakte varmemester eller driftsleder.

Trappe 1:	Trappe 2/elevator:	Trappe 3:	Gang/rengøringsrum:	Gang/rengøringsrum:
-----------	--------------------	-----------	---------------------	---------------------

Trappe: Trappetrin og repos støvstuges og vaskes med gulvrensingsmiddel, som findes i rengøringsrummene. Gelænder tørres af med en opvredet klud.

Elevator: Gulvene støvsuges og vaskes med gulvrensingsmiddel, som findes i rengøringsrummet. Knapper og paneler tørres af med en opvredet klud.

Gang: Gulvene støvsuges og vaskes med gulvrensingsmiddel, som findes i rengøringsrummet.

Rengøringsrum: Omfatter begge rengøringsrum på etagen.
Gulvene støvsuges og vaskes med gulvrensingsmiddel, som findes i rengøringsrummet.
Sørg for at det er ryddet op og tingene står rigtigt.



Rengøringsplan for trapper og gange

Cleaning plan for the stairs and hallways

	Week 1		Week 2		Week 3		Week 4		Week 5		Week 6	
Room	1. 1	1. 2	1.3	1. 4	1. 5	1. 6	1. 7	1. 8	1. 9	1. 10	1. 11	1. 12
	St. 1	St. 2	St. 4	St. 5	St. 7	St. 8	St. 10	St. 11	St. 13	St. 14	St. 16	St. 17
	St. 3		St. 6		St. 9		St. 12		St. 15		St. 18	
	Week 7		Week 8		Week 9		Week 10		Week 11		Week 12	
Room	1. 13	1. 14	1. 16	1. 17	1. 19	1. 20	1. 22	1. 21	1. 25	1. 26	1. 2	1. 3
	1. 15	St. 19	1. 18	St. 21	1. 23	St. 23	1. 24	St. 25	1. 27	St. 27	1. 1	St. 3
	St. 20		St. 22		St. 24		St. 26		St. 1		St. 2	
	Week 13		Week 14		Week 15		Week 16		Week 17		Week 18	
Room	1. 4	1. 5	1. 6	1. 7	1. 8	1. 9	1. 10	1. 11	1. 12	1. 13	1. 14	1. 15
	St. 5	St. 6	St. 8	St. 9	St. 11	St. 12	St. 14	St. 15	St. 17	St. 18	St. 21	St. 20
	St. 4		St. 7		St. 10		St. 13		St. 16		St. 19	
	Week 19		Week 20		Week 21		Week 22		Week 23		Week 24	
Room	1. 18	1. 16	1. 21	1. 19	1. 24	1. 22	1. 1	1. 25	1. 2	1. 27	1. 6	1. 5
	1. 17	St. 22	1. 20	St. 24	1. 23	St. 26	1. 26	St. 1	1. 3	St. 4	1. 4	St. 7
	St. 23		St. 25		St. 27		St. 2		St. 3		St. 5	
	Week 25		Week 26		Week 27		Week 28		Week 29		Week 30	
Room	1. 7	1. 8	1. 9	1. 10	1. 11	1. 12	1. 13	1. 14	1. 15	1. 16	1. 17	1. 18
	St. 6	St. 10	St. 9	St. 13	St. 12	St. 16	St. 15	St. 19	St. 18	St. 21	St. 22	St. 23
	St. 8		St. 11		St. 14		St. 17		St. 20		St. 24	
	Week 31		Week 32		Week 33		Week 34		Week 35		Week 36	
Room	1. 19	1. 20	1. 22	1. 23	1. 25	1. 26	1. 3	1. 1	1. 15	1. 4	1. 5	1. 6
	1. 21	St. 25	1. 24	St. 27	1. 27	St. 2	1. 2	St. 5	1. 5	St. 8	1. 8	St. 11
	St. 26		St. 1		St. 3		St. 4		St. 7		St. 10	
	Week 37		Week 38		Week 39		Week 40		Week 41		Week 42	
Room	1. 10	1. 7	1. 12	1. 9	1. 14	1. 11	1. 16	1. 13	1. 18	1. 15	1. 20	1. 17
	St. 13	St. 12	St. 16	St. 14	St. 19	St. 17	St. 23	St. 20	St. 25	St. 22	St. 27	St. 26
	St. 9		St. 15		St. 18		St. 21		St. 24		St. 2	
	Week 43		Week 44		Week 45		Week 46		Week 47		Week 48	
Room	1. 8	1. 19	1. 23	1. 21	1. 27	1. 24	1. 1	1. 2	1. 6	1. 3	1. 7	1. 18
	1. 22	St. 3	1. 26	St. 4	1. 25	St. 6	1. 4	St. 7	1. 5	St. 9	1. 8	St. 10
	St. 5		St. 7		St. 9		St. 8		St. 11		St. 12	
	Week 49		Week 50		Week 51		Week 52					
Room	1. 9	1. 22	1. 10	1. 23	1. 11	1. 25	1. 4	1. 27				
	St. 14	St. 13	St. 19	St. 15	St. 21	St. 16	St. 24	St. 18				
	St. 17		St. 20		St. 22		St. 23					

Trappe 1	Stairs 1
Trappe 2	Stairs 2
Trappe 3	Stairs 3
Gang stue	Hallway GF
Rengøringsrum	Gang 1. sal
Hallway 1st floor	Rengøringsrum





Rengøringsplan for trapper og gange Cleaning plan for the stairs and hallways

Rengøringspligten omfatter hele trappen (alle etager), og gangen på etagen

Trappen og gangen rengøres efter tur af de 35 beboere jf. rengøringsplanen, inkl. almindelig oprydning, således at de altid fremstår pænt og indbydende.

Husk at holde øje med når det er din tur til enten at gøre trappe eller gang rent.

Hvis rengøringen ikke er ordentligt udført, vil opgaven blive rekvireret hos et rengøringsfirma. Udgiften for rengøringen vil blive opkrævet den ansvarlige beboer (iht. rengøringsplanen) sammen med huslejen.

Det er tilladt at bytte i forhold til rengøringsplanen. Man hæfter på trods af dette for området iht. rengøringsplanen.

Har du spørgsmål, kan du kontakte varmemester eller driftsleder.

Trappe 1:	Trappe 2/elevator:	Trappe 3:	Gang/rengøringsrum:	Gang/rengøringsrum:
-----------	--------------------	-----------	---------------------	---------------------

Trappe: Trappetrin og repos støvstuges og vaskes med gulvrensingsmiddel, som findes i rengøringsrummene. Gelænder tørres af med en opvredet klud.

Elevator: Gulvene støvsuges og vaskes med gulvrensingsmiddel, som findes i rengøringsrummet. Knapper og paneler tørres af med en opvredet klud.

Gang: Gulvene støvsuges og vaskes med gulvrensingsmiddel, som findes i rengøringsrummet.

Rengøringsrum: Omfatter begge rengøringsrum på etagen. Gulvene støvsuges og vaskes med gulvrensingsmiddel, som findes i rengøringsrummet. Sørg for at det er ryddet op og tingene står rigtigt.

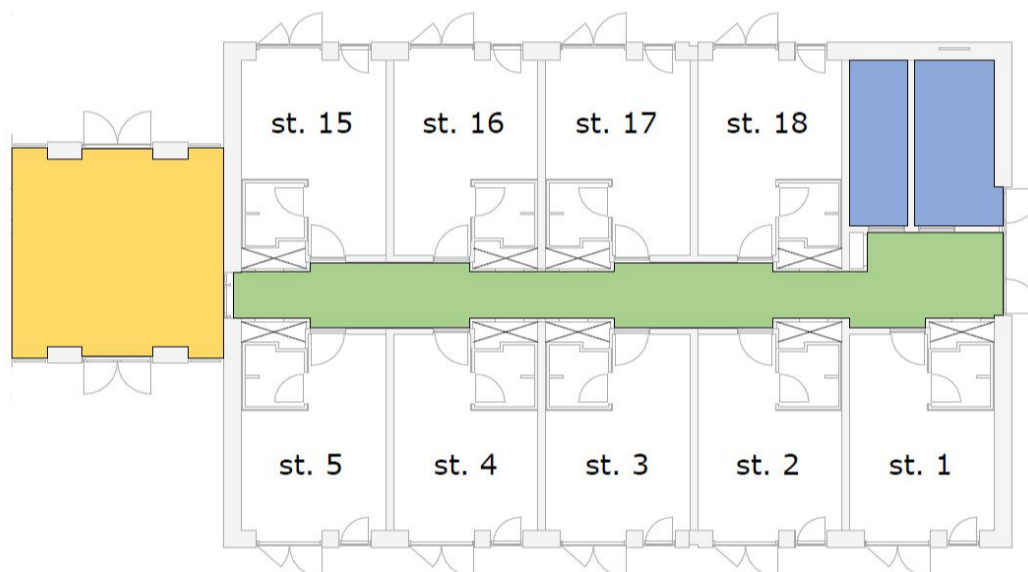


Rengøringsplan for trappe og gang på stue etagen

Cleaning plan for the stairs and hallway on the ground floor

	Week 1	Week 2	Week 3	Week 4	Week 5	Week 6
Room	St. 1	St. 2	St. 3	St. 2	St. 5	St. 15
Room	Week 7	Week 8	Week 9	Week 10	Week 11	Week 12
Room	St. 16	St. 17	St. 18	St. 1	St. 4	St. 3
Room	Week 13	Week 14	Week 15	Week 16	Week 17	Week 18
Room	St. 4	St. 5	St. 16	St. 15	St. 17	St. 18
Room	Week 19	Week 20	Week 21	Week 22	Week 23	Week 24
Room	St. 1	St. 2	St. 3	St. 4	St. 5	St. 15
Room	St. 16	St. 17	St. 18	St. 1	St. 2	St. 3
Room	Week 25	Week 26	Week 27	Week 28	Week 29	Week 30
Room	St. 4	St. 5	St. 15	St. 16	St. 17	St. 18
Room	Week 31	Week 32	Week 33	Week 34	Week 35	Week 36
Room	St. 4	St. 5	St. 15	St. 16	St. 17	St. 18
Room	Week 37	Week 38	Week 39	Week 40	Week 41	Week 42
Room	St. 1	St. 2	St. 3	St. 4	St. 5	St. 15
Room	Week 43	Week 44	Week 45	Week 46	Week 47	Week 48
Room	St. 16	St. 18	St. 17	St. 1	St. 2	St. 3
Room	St. 4	St. 5	St. 15	St. 16	St. 17	St. 18
Room	Week 49	Week 50	Week 51	Week 52		
Room	St. 16	St. 17	St. 18	St. 1	St. 2	St. 3
Room	St. 4	St. 5	St. 15	St. 16	St. 17	St. 18

Trappe/stairs + rengøringsrum/cleaning room
Gang/hallway
Fællesrum/common room



Rengøringspligten omfatter hele trappen (alle etager), fællesareal samt gang på etagen

Trappen, gangen og fællesrummet rengøres efter tur af de 9 beboere jf. ovenstående rengøringsplan, inkl. almindelig oprydning, således at de altid fremstår pænt og indbydende.

Husk at holde øje med når det er din tur til enten at gøre trappe eller fællesrum/-gang rent.

Hvis rengøringen ikke er ordentligt udført, vil opgaven blive rekvireret hos et rengøringsfirma. Udgiften for rengøringen vil blive opkrævet den ansvarlige beboer (iht. rengøringsplanen) sammen med huslejen.

Det er tilladt at bytte i forhold til rengøringsplanen. Man hæfter på trods af dette for området iht. rengøringsplanen.

Har du spørgsmål, kan du kontakte varmemester eller driftsleder.

Trappe:	Gang:	Fællesrum:
----------------	--------------	-------------------

Gang og fællesrum: Gulvene støvsuges og vaskes med gulvrengøringsmiddel, som findes i rengøringsrummet.

Trappe: Trappetrin og repos støvsuges og vaskes med gulvrengøringsmiddel, som findes i rengøringsrummet. Gelænder tørres af med en opvredet klud.

Rengøringsrum: Omfatter alle rengøringsrum på alle etager. Gulvene støvsuges og vaskes med gulvrengøringsmiddel, som findes i rengøringsrummet. Sørg for at det er ryddet op og tingene står rigtigt.

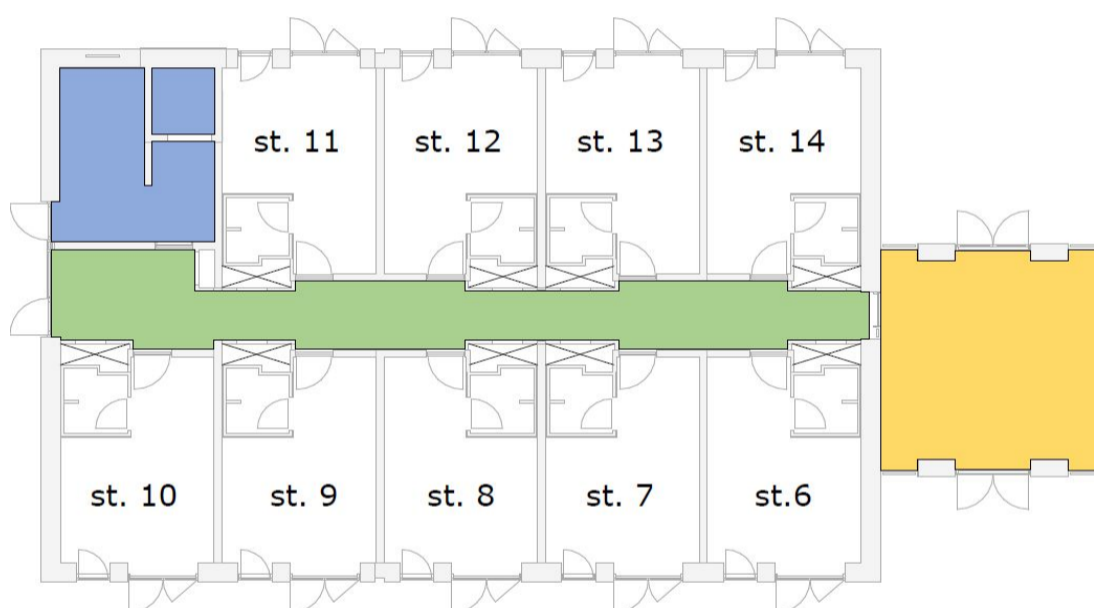


Rengøringsplan for gang på stue etagen

Cleaning plan for the hallway on the ground floor

	Week 1	Week 2	Week 3	Week 4	Week 5	Week 6
Room	St. 6	St. 7	St. 8	St. 9	St. 10	St. 11
	Week 7	Week 8	Week 9	Week 10	Week 11	Week 12
Room	St. 12	St. 13	St. 14	St. 6	St. 7	St. 8
	Week 13	Week 14	Week 15	Week 16	Week 17	Week 18
Room	St. 9	St. 10	St. 11	St. 12	St. 13	St. 14
	Week 19	Week 20	Week 21	Week 22	Week 23	Week 24
Room	St. 6	St. 7	St. 8	St. 9	St. 10	St. 11
	Week 25	Week 26	Week 27	Week 28	Week 29	Week 30
Room	St. 12	St. 13	St. 14	St. 6	St. 7	St. 8
	Week 31	Week 32	Week 33	Week 34	Week 35	Week 36
Room	St. 9	St. 10	St. 11	St. 12	St. 13	St. 14
	Week 37	Week 38	Week 39	Week 40	Week 41	Week 42
Room	St. 6	St. 7	St. 8	St. 9	St. 10	St. 11
	Week 43	Week 44	Week 45	Week 46	Week 47	Week 48
Room	St. 12	St. 13	St. 14	St. 6	St. 7	St. 8
	Week 49	Week 50	Week 51	Week 52		
Room	St. 9	St. 10	St. 11	St. 12		

Gang/hallway
Fællesrum/common room



Rengøringspligten omfatter fællesareal samt gang på etagen

Gangen og fællesrummet rengøres efter tur af de 9 beboere jf. ovenstående rengøringsplan, inkl. almindelig oprydning, således at de altid fremstår pænt og indbydende.

Husk at holde øje med når det er din tur til enten at gøre fællesrum/-gang rent.

Hvis rengøringen ikke er ordentligt udført, vil opgaven blive rekvireret hos et rengøringsfirma. Udgiften for rengøringen vil blive opkrævet den ansvarlige beboer (iht. rengøringsplanen) sammen med huslejen.

Det er tilladt at bytte i forhold til rengøringsplanen. Man hæfter på trods af dette for området iht. rengøringsplanen.

Har du spørgsmål, kan du kontakte varmemester eller driftsleder.

Gang:	Fællesrum:
--------------	-------------------

Gang og fællesrum:

Gulvene støvsuges og vaskes med gulvrengøringsmiddel, som findes i rengøringsrummet.

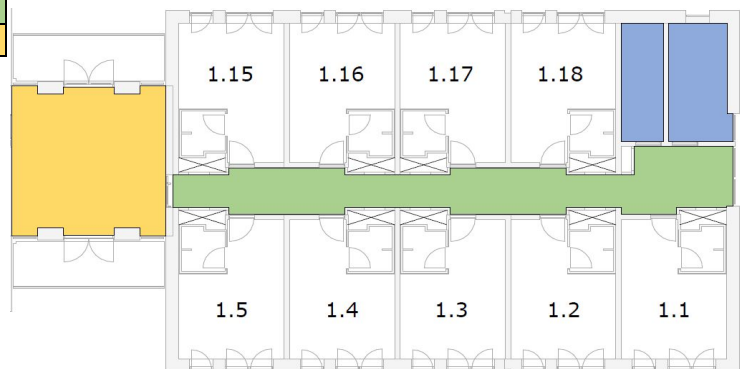


Rengøringsplan for trappe og gang på 1. etage

Cleaning plan for the stairs and hallway on the 1st floor

	Week 1	Week 2	Week 3	Week 4	Week 5	Week 6
Room	1. 1	1. 2	1. 3	1. 4	1. 5	1. 15
	Week 7	Week 8	Week 9	Week 10	Week 11	Week 12
Room	1. 16	1. 17	1. 18	1. 1	1. 3	1. 5
	Week 13	Week 14	Week 15	Week 16	Week 17	Week 18
Room	1. 16	1. 18	1. 2	1. 4	1. 15	1. 17
	Week 19	Week 20	Week 21	Week 22	Week 23	Week 24
Room	1. 1	1. 2	1. 3	1. 4	1. 5	1. 16
	Week 25	Week 26	Week 27	Week 28	Week 29	Week 30
Room	1. 15	1. 17	1. 18	1. 1	1. 3	1. 5
	Week 31	Week 32	Week 33	Week 34	Week 35	Week 36
Room	1. 16	1. 18	1. 2	1. 4	1. 15	1. 17
	Week 37	Week 38	Week 39	Week 40	Week 41	Week 42
Room	1. 1	1. 3	1. 2	1. 4	1. 5	1. 15
	Week 43	Week 44	Week 45	Week 46	Week 47	Week 48
Room	1. 17	1. 16	1. 18	1. 1	1. 2	1. 3
	Week 49	Week 50	Week 51	Week 52		
Room	1. 4	1. 5	1. 15	1. 16		

Trappe/stairs + rengøringsrum/cleaning room
Gang/hallway
Fællesrum/common room



Rengøringspligten omfatter hele trappen (alle etager), fællesareal samt gang på etagen

Trappen, gangen og fællesrummet rengøres efter tur af de 9 beboere jf. ovenstående rengøringsplan, inkl. almindelig oprydning, således at de altid fremstår pænt og indbydende.

Husk at holde øje med når det er din tur til enten at gøre trappe eller fællesrum/-gang rent.

Hvis rengøringen ikke er ordentligt udført, vil opgaven blive rekvireret hos et rengøringsfirma. Udgiften for rengøringen vil blive opkrævet den ansvarlige beboer (iht. rengøringsplanen) sammen med huslejen.

Det er tilladt at bytte i forhold til rengøringsplanen. Man hæfter på trods af dette for området iht. rengøringsplanen.

Har du spørgsmål, kan du kontakte varmemester eller driftsleder.

Trappe:	Gang:	Fællesrum:
---------	-------	------------

Gang og fællesrum: Gulvene støvsuges og vaskes med gulvrensingsmiddel, som findes i rengøringsrummet.

Trappe: Trappetrin og repos støvsuges og vaskes med gulvrensingsmiddel, som findes i rengøringsrummet. Gelænder tørres af med en opvredet klud.

Rengøringsrum: Omfatter alle rengøringsrum på alle etager.
Gulvene støvsuges og vaskes med gulvrensingsmiddel, som findes i rengøringsrummet.
Sørg for at det er ryddet op og tingene står rigtigt.

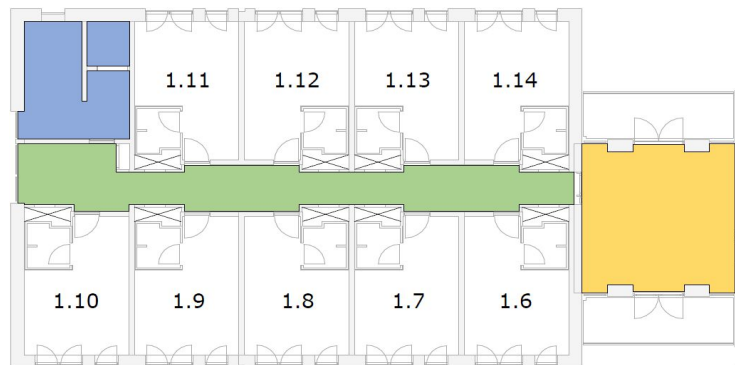


Rengøringsplan for trappe og gang på 1. etage

Cleaning plan for the stairs and hallway on the 1st floor

	Week 1	Week 2	Week 3	Week 4	Week 5	Week 6
Room	1. 6	1. 7	1. 8	1. 9	1. 10	1. 11
	Week 7	Week 8	Week 9	Week 10	Week 11	Week 12
Room	1. 12	1. 13	1. 14	1. 6	1. 7	1. 8
	Week 13	Week 14	Week 15	Week 16	Week 17	Week 18
Room	1. 12	1. 13	1. 14	1. 6	1. 7	1. 8
	Week 19	Week 20	Week 21	Week 22	Week 23	Week 24
Room	1. 6	1. 7	1. 8	1. 9	1. 10	1. 11
	Week 25	Week 26	Week 27	Week 28	Week 29	Week 30
Room	1. 12	1. 13	1. 14	1. 6	1. 7	1. 8
	Week 31	Week 32	Week 33	Week 34	Week 35	Week 36
Room	1. 9	1. 10	1. 11	1. 12	1. 13	1. 14
	Week 37	Week 38	Week 39	Week 40	Week 41	Week 42
Room	1. 6	1. 7	1. 8	1. 9	1. 10	1. 11
	Week 43	Week 44	Week 45	Week 46	Week 47	Week 48
Room	1. 9	1. 10	1. 11	1. 12	1. 13	1. 14
	Week 49	Week 50	Week 51	Week 52		
Room	1. 9	1. 10	1. 11	1. 12		

Trappe/stairs + elevator
Gang/hallway
Fællesrum/common room



Rengøringspligten omfatter hele trappen (alle etager), fællesareal samt gang på etagen

Trappen, gangen og fællesrummet rengøres efter tur af de 9 beboere jf. ovenstående rengøringsplan, inkl. almindelig oprydning, således at de altid fremstår pænt og indbydende.

Husk at holde øje med når det er din tur til enten at gøre trappe eller fællesrum/-gang rent.

Hvis rengøringen ikke er ordentligt udført, vil opgaven blive rekvireret hos et rengøringsfirma. Udgiften for rengøringen vil blive opkrævet den ansvarlige beboer (iht. rengøringsplanen) sammen med huslejen.

Det er tilladt at bytte i forhold til rengøringsplanen. Man hæfter på trods af dette for området iht. rengøringsplanen.

Har du spørgsmål, kan du kontakte varmemester eller driftsleder.

Trappe:	Gang:	Fællesrum:
----------------	--------------	-------------------

Gang og fællesrum: Gulvene støvsuges og vaskes med gulvrengøringsmiddel, som findes i rengøringsrummet.

Trappe: Trappetrin og repos støvstuges og vaskes med gulvrengøringsmiddel, som findes i rengøringsrummet. Gelænder tørres af med en opvredet klud.

Elevator: Gulvene støvsuges og vaskes med gulvrengøringsmiddel, som findes i rengøringsrummet. Knapper og paneler tørres af med en opvredet klud.

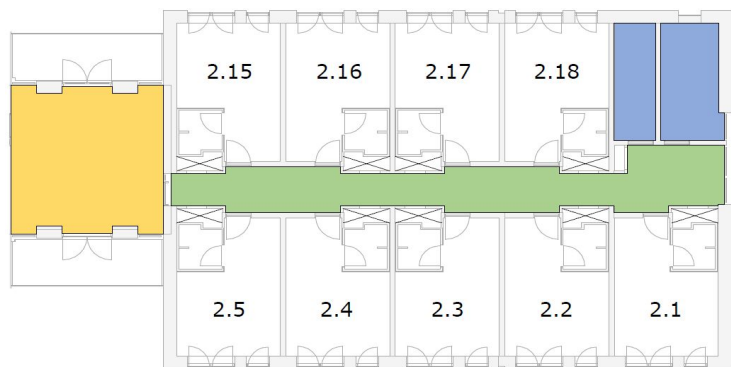


Rengøringsplan for trappe og gang på 2. etage

Cleaning plan for the stairs and hallway on the 2nd floor

	Week 1	Week 2	Week 3	Week 4	Week 5	Week 6
Room	2.1 2.2	2.3 2.4	2.5 2.15	2.16 2.17	2.18 2.1	2.2 2.3
	Week 7	Week 8	Week 9	Week 10	Week 11	Week 12
Room	2.4 2.5	2.15 2.16	2.17 2.18	2.1	2.3	2.2
	Week 13	Week 14	Week 15	Week 16	Week 17	Week 18
Room	2.4	2.5	2.15	2.16	2.17	2.18
	Week 19	Week 20	Week 21	Week 22	Week 23	Week 24
Room	2.1	2.2	2.3	2.4	2.17	2.15
	Week 25	Week 26	Week 27	Week 28	Week 29	Week 30
Room	2.16	2.5	2.18	2.1	2.3	2.2
	Week 31	Week 32	Week 33	Week 34	Week 35	Week 36
Room	2.4	2.5	2.15	2.16	2.17	2.18
	Week 37	Week 38	Week 39	Week 40	Week 41	Week 42
Room	2.1 2.2	2.3 2.4	2.5 2.16	2.16 2.17	2.18 2.1	2.2 2.3
	Week 43	Week 44	Week 45	Week 46	Week 47	Week 48
Room	2.4 2.5	2.15 2.16	2.17 2.18	2.1	2.2	2.3
	Week 49	Week 50	Week 51	Week 52		
Room	2.4	2.5	2.15	2.16		

Trappe/stairs + rengøringsrum/cleaning room
Gang/hallway
Fællesrum/common room



Rengøringspligten omfatter hele trappen (alle etager), fællesareal samt gang på etagen

Trappen, gangen og fællesrummet rengøres efter tur af de 9 beboere jf. ovenstående rengøringsplan, inkl. almindelig oprydning, således at de altid fremstår pænt og indbydende.

Husk at holde øje med når det er din tur til enten at gøre trappe eller fællesrum/-gang rent.

Hvis rengøringen ikke er ordentligt udført, vil opgaven blive rekvireret hos et rengøringsfirma. Udgiften for rengøringen vil blive opkrævet den ansvarlige beboer (iht. rengøringsplanen) sammen med huslejen.

Det er tilladt at bytte i forhold til rengøringsplanen. Man hæfter på trods af dette for området iht. rengøringsplanen.

Har du spørgsmål, kan du kontakte varmemester eller driftsleder.

Trappe:	Gang:	Fællesrum:
---------	-------	------------

Gang og fællesrum: Gulvene støvsuges og vaskes med gulvrengøringsmiddel, som findes i rengøringsrummet.

Trappe: Trappetrin og repos støvstuges og vaskes med gulvrengøringsmiddel, som findes i rengøringsrummet. Gelænder tørres af med en opvredet klud.

Rengøringsrum: Omfatter alle rengøringsrum på alle etager.
Gulvene støvsuges og vaskes med gulvrengøringsmiddel, som findes i rengøringsrummet. Sørg for at det er ryddet op og tingene står rigtigt.

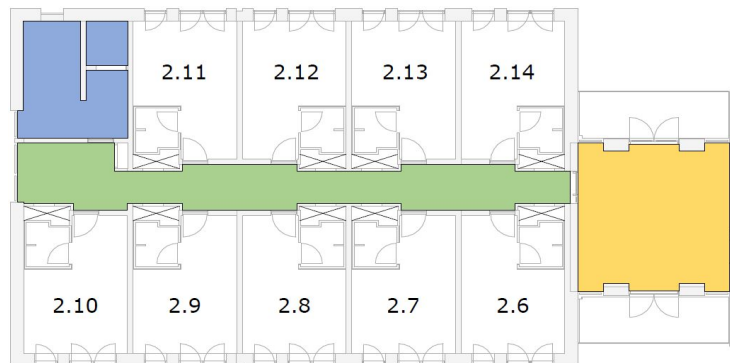


Rengøringsplan for trappe og gang på 2. etage

Cleaning plan for the stairs and hallway on the 2nd floor

	Week 1	Week 2	Week 3	Week 4	Week 5	Week 6
Room	2. 6 2. 7	2. 8 2. 9	2. 10 2. 11	2. 12 2. 13	2. 14 2. 6	2. 7 2. 8
	Week 7	Week 8	Week 9	Week 10	Week 11	Week 12
Room	2. 9 2. 10	2. 11 2. 12	2. 13 2. 14	2. 6	2. 7	2. 8
	Week 13	Week 14	Week 15	Week 16	Week 17	Week 18
Room	2. 9	2. 10	2. 11	2. 12	2. 13	2. 14
	Week 19	Week 20	Week 21	Week 22	Week 23	Week 24
Room	2. 6	2. 7	2. 8	2. 9	2. 10	2. 11
	Week 25	Week 26	Week 27	Week 28	Week 29	Week 30
Room	2. 12	2. 13	2. 14	2. 6 2. 7	2. 8 2. 9	2. 10 2. 11
	Week 31	Week 32	Week 33	Week 34	Week 35	Week 36
Room	2. 12 2. 13	2. 14 2. 6	2. 7 2. 8	2. 9 2. 10	2. 11 2. 12	2. 13 2. 14
	Week 37	Week 38	Week 39	Week 40	Week 41	Week 42
Room	2. 6	2. 7	2. 8	2. 9	2. 10	2. 11
	Week 43	Week 44	Week 45	Week 46	Week 47	Week 48
Room	2. 12	2. 13	2. 14	2. 6	2. 7	2. 8
	Week 49	Week 50	Week 51	Week 52		
Room	2. 9	2. 10	2. 11	2. 12		

Trappe/stairs + elevator
Gang/hallway
Fællesrum/common room



Rengøringspligten omfatter hele trappen (alle etager), fællesareal samt gang på etagen

Trappen, gangen og fællesrummet rengøres efter tur af de 9 beboere jf. ovenstående rengøringsplan, inkl. almindelig oprydning, således at de altid fremstår pænt og indbydende.

Husk at holde øje med når det er din tur til enten at gøre trappe eller fællesrum/-gang rent.

Hvis rengøringen ikke er ordentligt udført, vil opgaven blive rekvireret hos et rengøringsfirma. Udgiften for rengøringen vil blive opkrævet den ansvarlige beboer (iht. rengøringsplanen) sammen med huslejen.

Det er tilladt at bytte i forhold til rengøringsplanen. Man hæfter på trods af dette for området iht. rengøringsplanen.

Har du spørgsmål, kan du kontakte varmemester eller driftsleder.

Trappe:	Gang:	Fællesrum:
----------------	--------------	-------------------

Gang og fællesrum:

Gulvene støvsuges og vaskes med gulvrensingsmiddel, som findes i rengøringsrummet.

Trappe:

Trappetrin og repos støvstuges og vaskes med gulvrensingsmiddel, som findes i rengøringsrummet. Gelænder tørres af med en opvredet klud.

Elevator:

Gulvene støvsuges og vaskes med gulvrensingsmiddel, som findes i rengøringsrummet. Knapper og paneler tørres af med en opvredet klud.

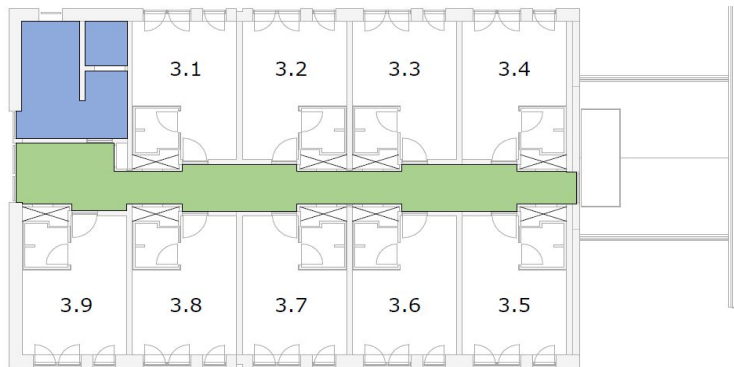


Rengøringsplan for trappe og gang på 3. etage

Cleaning plan for the stairs and hallway on the 3rd floor

	Week 1	Week 2	Week 3	Week 4	Week 5	Week 6
Room	3. 1	3. 2	3. 3	3. 4	3. 5	3. 6
	Week 7	Week 8	Week 9	Week 10	Week 11	Week 12
Room	3. 7	3. 8	3. 9	3. 1	3. 2	3. 3
	Week 13	Week 14	Week 15	Week 16	Week 17	Week 18
Room	3. 4	3. 5	3. 6	3. 7	3. 8	3. 9
	Week 19	Week 20	Week 21	Week 22	Week 23	Week 24
Room	3. 1	3. 2	3. 3	3. 4	3. 5	3. 6
	Week 25	Week 26	Week 27	Week 28	Week 29	Week 30
Room	3. 4	3. 5	3. 6	3. 7	3. 8	3. 9
	Week 31	Week 32	Week 33	Week 34	Week 35	Week 36
Room	3. 4	3. 5	3. 6	3. 7	3. 8	3. 9
	Week 37	Week 38	Week 39	Week 40	Week 41	Week 42
Room	3. 1	3. 2	3. 3	3. 4	3. 5	3. 6
	Week 43	Week 44	Week 45	Week 46	Week 47	Week 48
Room	3. 7	3. 8	3. 9	3. 1	3. 2	3. 3
	Week 49	Week 50	Week 51	Week 52		
Room	3. 7	3. 8	3. 9	3. 1	3. 2	3. 3

Trappe/stairs + elevator
Gang/hallway



Rengøringspligten omfatter hele trappen (alle etager), samt gang på etagen

Trappen og gangen rengøres efter tur af de 9 beboere jf. ovenstående rengøringsplan, inkl. almindelig oprydning, således at de altid fremstår pænt og indbydende.

Husk at holde øje med når det er din tur til enten at gøre trappe eller gang rent.

Hvis rengøringen ikke er ordentligt udført, vil opgaven blive rekvireret hos et rengøringsfirma. Udgiften for rengøringen vil blive opkrævet den ansvarlige beboer (iht. rengøringsplanen) sammen med huslejen.

Det er tilladt at bytte i forhold til rengøringsplanen. Man hæfter på trods af dette for området iht. rengøringsplanen.

Har du spørgsmål, kan du kontakte varmemester eller driftsleder.

Trappe:

Gang:

Gang:

Gulvene støvsuges og vaskes med gulvrensingsmiddel, som findes i rengøringsrummet.

Trappe:

Trappetrin og repos støvsuges og vaskes med gulvrensingsmiddel, som findes i rengøringsrummet. Gelænder tørres af med en opvredet klud.

Elevator:

Gulvene støvsuges og vaskes med gulvrensingsmiddel, som findes i rengøringsrummet. Knapper og paneler tørres af med en opvredet klud.

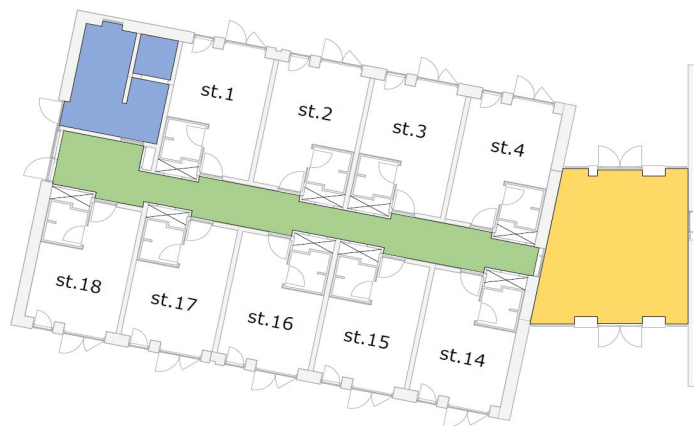


Rengøringsplan for trappe og gang på stue etagen

Cleaning plan for the stairs and hallway on the ground floor

	Week 1		Week 2		Week 3		Week 4		Week 5		Week 6	
Room	St. 1	St. 2	St. 3	St. 4	St. 14	St. 15	St. 16	St. 17	St. 18	St. 1	St. 2	St. 3
	Week 7		Week 8		Week 9		Week 10		Week 11		Week 12	
Room	St. 4	St. 14	St. 15	St. 16	St. 17	St. 18	St. 1	St. 2	St. 3	St. 4	St. 14	St. 15
	Week 13		Week 14		Week 15		Week 16		Week 17		Week 18	
Room	St. 4	St. 14	St. 15	St. 16	St. 17	St. 18	St. 1	St. 2	St. 3	St. 4	St. 14	St. 15
	Week 19		Week 20		Week 21		Week 22		Week 23		Week 24	
Room	St. 1	St. 2	St. 3	St. 4	St. 14	St. 15	St. 16	St. 17	St. 18	St. 1	St. 2	St. 3
	Week 25		Week 26		Week 27		Week 28		Week 29		Week 30	
Room	St. 16	St. 17	St. 18	St. 1	St. 2	St. 3	St. 4	St. 14	St. 15	St. 16	St. 17	St. 18
	Week 31		Week 32		Week 33		Week 34		Week 35		Week 36	
Room	St. 16	St. 17	St. 18	St. 1	St. 2	St. 3	St. 4	St. 14	St. 15	St. 16	St. 17	St. 18
	Week 37		Week 38		Week 39		Week 40		Week 41		Week 42	
Room	St. 1	St. 2	St. 3	St. 4	St. 14	St. 15	St. 16	St. 17	St. 18	St. 1	St. 2	St. 3
	Week 43		Week 44		Week 45		Week 46		Week 47		Week 48	
Room	St. 16	St. 17	St. 18	St. 1	St. 2	St. 3	St. 4	St. 14	St. 15	St. 16	St. 17	St. 18
	Week 49		Week 50		Week 51		Week 52					
Room	St. 4	St. 14	St. 15	St. 16								

Trappe/stairs + elevator
Gang/hallway
Fællesrum/common room



Rengøringspligten omfatter hele trappen (alle etager), fællesareal samt gang på etagen

Trappen, gangen og fællesrummet rengøres efter tur af de 9 beboere jf. ovenstående rengøringsplan, inkl. almindelig oprydning, således at de altid fremstår pænt og indbydende.

Husk at holde øje med når det er din tur til enten at gøre trappe eller fællesrum/-gang rent.

Hvis rengøringen ikke er ordentligt udført, vil opgaven blive rekvireret hos et rengøringsfirma. Udgiften for rengøringen vil blive opkrævet den ansvarlige beboer (iht. rengøringsplanen) sammen med huslejen.

Det er tilladt at bytte i forhold til rengøringsplanen. Man hæfter på trods af dette for området iht. rengøringsplanen.

Har du spørgsmål, kan du kontakte varmemester eller driftsleder.

Trappe:	Gang:	Fællesrum:
----------------	--------------	-------------------

Gang og fællesrum: Gulvene støvsuges og vaskes med gulvrensingsmiddel, som findes i rengøringsrummet.

Trappe: Trappetrin og repos støvsuges og vaskes med gulvrensingsmiddel, som findes i rengøringsrummet. Gelænder tørres af med en opvredet klud.

Elevator: Gulvene støvsuges og vaskes med gulvrensingsmiddel, som findes i rengøringsrummet. Knapper og paneler tørres af med en opvredet klud.

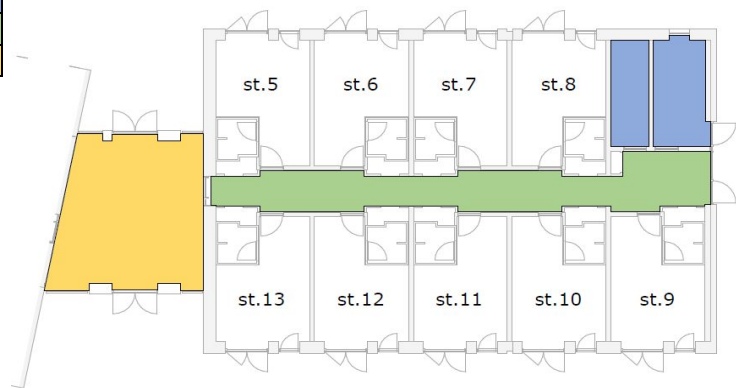


Rengøringsplan for trappe og gang på stue etagen

Cleaning plan for the stairs and hallway on the ground floor

	Week 1		Week 2		Week 3		Week 4		Week 5		Week 6	
Room	St. 5	St. 6	St. 7	St. 8	St. 9	St. 10	St. 11	St. 12	St. 13	St. 5	St. 6	St. 7
	Week 7		Week 8		Week 9		Week 10		Week 11		Week 12	
Room	St. 8	St. 9	St. 10	St. 11	St. 12	St. 13	St. 5	St. 7	St. 6			
	Week 13		Week 14		Week 15		Week 16		Week 17		Week 18	
Room	St. 8	St. 9	St. 11	St. 10	St. 12	St. 13	St. 5	St. 7	St. 6			
	Week 19		Week 20		Week 21		Week 22		Week 23		Week 24	
Room	St. 5	St. 6	St. 7	St. 8	St. 9	St. 10	St. 11	St. 12	St. 13	St. 5	St. 6	St. 7
	Week 25		Week 26		Week 27		Week 28		Week 29		Week 30	
Room	St. 8	St. 9	St. 10	St. 11	St. 12	St. 13	St. 5	St. 6	St. 7			
	Week 31		Week 32		Week 33		Week 34		Week 35		Week 36	
Room	St. 8	St. 9	St. 11	St. 10	St. 12	St. 13	St. 5	St. 7	St. 6			
	Week 37		Week 38		Week 39		Week 40		Week 41		Week 42	
Room	St. 5	St. 6	St. 7	St. 8	St. 9	St. 10	St. 11	St. 12	St. 13	St. 5	St. 6	St. 7
	Week 43		Week 44		Week 45		Week 46		Week 47		Week 48	
Room	St. 8	St. 9	St. 10	St. 11	St. 12	St. 13	St. 5	St. 7	St. 6			
	Week 49		Week 50		Week 51		Week 52					
Room	St. 8	St. 9	St. 11	St. 10								

Trappe/stairs + rengøringsrum/cleaning room
Gang/hallway
Fællesrum/common room



Rengøringspligten omfatter hele trappen (alle etager), fællesareal samt gang på etagen

Trappen, gangen og fællesrummet rengøres efter tur af de 9 beboere jf. ovenstående rengøringsplan, inkl. almindelig oprydning, således at de altid fremstår pænt og indbydende.

Husk at holde øje med når det er din tur til enten at gøre trappe eller fællesrum/-gang rent.

Hvis rengøringen ikke er ordentligt udført, vil opgaven blive rekvireret hos et rengøringsfirma. Udgiften for rengøringen vil blive opkrævet den ansvarlige beboer (iht. rengøringsplanen) sammen med huslejen.

Det er tilladt at bytte i forhold til rengøringsplanen. Man hæfter på trods af dette for området iht. rengøringsplanen.

Har du spørgsmål, kan du kontakte varmemester eller driftsleder.

Trappe:	Gang:	Fællesrum:
---------	-------	------------

Gang og fællesrum: Gulvene støvsuges og vaskes med gulvrensingsmiddel, som findes i rengøringsrummet.

Trappe: Trappetrin og repos støvsuges og vaskes med gulvrensingsmiddel, som findes i rengøringsrummet. Gelænder tørres af med en opvredet klud.

Rengøringsrum: Omfatter alle rengøringsrum på alle etager. Gulvene støvsuges og vaskes med gulvrensingsmiddel, som findes i rengøringsrummet. Sørg for at det er ryddet op og tingene står rigtigt.

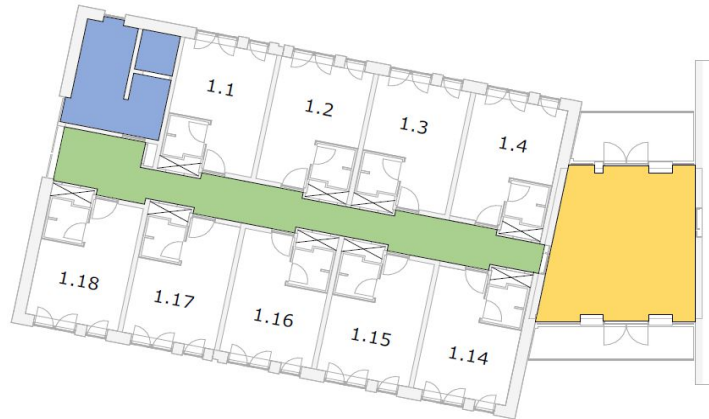


Rengøringsplan for trappe og gang på 1. etage

Cleaning plan for the stairs and hallway on the 1st floor

	Week 1	Week 2	Week 3	Week 4	Week 5	Week 6
Room	1. 1	1. 2	1. 3	1. 4	1. 14	1. 15
	Week 7	Week 8	Week 9	Week 10	Week 11	Week 12
Room	1. 16	1. 17	1. 18	1. 1	1. 2	1. 3
	Week 13	Week 14	Week 15	Week 16	Week 17	Week 18
Room	1. 16	1. 17	1. 18	1. 1	1. 2	1. 3
	Week 19	Week 20	Week 21	Week 22	Week 23	Week 24
Room	1. 1	1. 2	1. 3	1. 4	1. 14	1. 15
	Week 25	Week 26	Week 27	Week 28	Week 29	Week 30
Room	1. 17	1. 16	1. 18	1. 1	1. 2	1. 3
	Week 31	Week 32	Week 33	Week 34	Week 35	Week 36
Room	1. 4	1. 14	1. 15	1. 16	1. 17	1. 18
	Week 37	Week 38	Week 39	Week 40	Week 41	Week 42
Room	1. 1	1. 2	1. 3	1. 4	1. 14	1. 15
	Week 43	Week 44	Week 45	Week 46	Week 47	Week 48
Room	1. 4	1. 14	1. 15	1. 16	1. 17	1. 18
	Week 49	Week 50	Week 51	Week 52		
Room	1. 4	1. 14	1. 15	1. 16		

Trappe/stairs + elevator
Gang/hallway
Fællesrum/common room



Rengøringspligten omfatter hele trappen (alle etager), fællesareal samt gang på etagen

Trappen, gangen og fællesrummet rengøres efter tur af de 9 beboere jf. ovenstående rengøringsplan, inkl. almindelig oprydning, således at de altid fremstår pænt og indbydende.

Husk at holde øje med når det er din tur til enten at gøre trappe eller fællesrum/-gang rent.

Hvis rengøringen ikke er ordentligt udført, vil opgaven blive rekvireret hos et rengøringsfirma. Udgiften for rengøringen vil blive opkrævet den ansvarlige beboer (iht. rengøringsplanen) sammen med huslejen.

Det er tilladt at bytte i forhold til rengøringsplanen. Man hæfter på trods af dette for området iht. rengøringsplanen.

Har du spørgsmål, kan du kontakte varmemester eller driftsleder.

Trappe:	Gang:	Fællesrum:
---------	-------	------------

Gang og fællesrum: Gulvene støvsuges og vaskes med gulvrensingsmiddel, som findes i rengøringsrummet.

Trappe: Trappetrin og repos støvsuges og vaskes med gulvrensingsmiddel, som findes i rengøringsrummet. Gelænder tørres af med en opvredet klud.

Elevator: Gulvene støvsuges og vaskes med gulvrensingsmiddel, som findes i rengøringsrummet. Knapper og paneler tørres af med en opvredet klud.

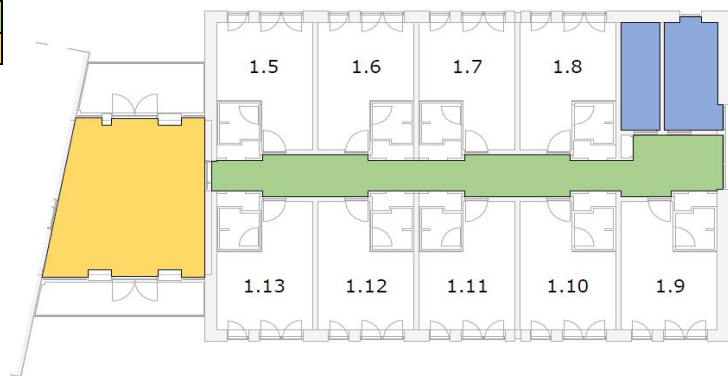


Rengøringsplan for trappe og gang på 1. etage

Cleaning plan for the stairs and hallway on the 1st floor

	Week 1	Week 2	Week 3	Week 4	Week 5	Week 6						
Room	1. 5	1. 7	1. 6	1. 8	1. 9	1. 11						
	Week 7	Week 8	Week 9	Week 10	Week 11	Week 12						
Room	1. 10	1. 12	1. 13	1. 5	1. 6	1. 7	1. 8	1. 9	1. 10			
	Week 13	Week 14	Week 15	Week 16	Week 17	Week 18						
Room	1. 11	1. 12	1. 13	1. 5	1. 6	1. 7	1. 8	1. 9	1. 10	1. 11	1. 12	1. 13
	Week 19	Week 20	Week 21	Week 22	Week 23	Week 24						
Room	1. 5	1. 7	1. 6	1. 8	1. 9	1. 11						
	Week 25	Week 26	Week 27	Week 28	Week 29	Week 30						
Room	1. 10	1. 12	1. 13	1. 5	1. 6	1. 7	1. 8	1. 9	1. 10			
	Week 31	Week 32	Week 33	Week 34	Week 35	Week 36						
Room	1. 11	1. 12	1. 13	1. 5	1. 6	1. 7	1. 8	1. 9	1. 10	1. 11	1. 12	1. 13
	Week 37	Week 38	Week 39	Week 40	Week 41	Week 42						
Room	1. 5	1. 7	1. 6	1. 8	1. 9	1. 11						
	Week 43	Week 44	Week 45	Week 46	Week 47	Week 48						
Room	1. 10	1. 12	1. 13	1. 5	1. 6	1. 7	1. 8	1. 9	1. 10			
	Week 49	Week 50	Week 51	Week 52								
Room	1. 11	1. 12	1. 13	1. 5	1. 6	1. 7	1. 8	1. 9				

Trappe/stairs + rengøringsrum/cleaning room
Gang/hallway
Fællesrum/common room



Rengøringspligten omfatter hele trappen (alle etager), fællesareal samt gang på etagen

Trappen, gangen og fællesrummet rengøres efter tur af de 9 beboere jf. ovenstående rengøringsplan, inkl. almindelig oprydning, således at de altid fremstår pænt og indbydende.

Husk at holde øje med når det er din tur til enten at gøre trappe eller fællesrum/-gang rent.

Hvis rengøringen ikke er ordentligt udført, vil opgaven blive rekvireret hos et rengøringsfirma. Udgiften for rengøringen vil blive opkrævet den ansvarlige beboer (iht. rengøringsplanen) sammen med huslejen.

Det er tilladt at bytte i forhold til rengøringsplanen. Man hæfter på trods af dette for området iht. rengøringsplanen.

Har du spørgsmål, kan du kontakte varmemester eller driftsleder.

Trappe:	Gang:	Fællesrum:
----------------	--------------	-------------------

Gang og fællesrum: Gulvene støvsuges og vaskes med gulvrengøringsmiddel, som findes i rengøringsrummet.

Trappe: Trappetrin og repos støvstuges og vaskes med gulvrengøringsmiddel, som findes i rengøringsrummet. Gelænder tørres af med en opvredet klud.

Rengøringsrum: Omfatter alle rengøringsrum på alle etager. Gulvene støvsuges og vaskes med gulvrengøringsmiddel, som findes i rengøringsrummet. Sørg for at det er ryddet op og tingene står rigtigt.

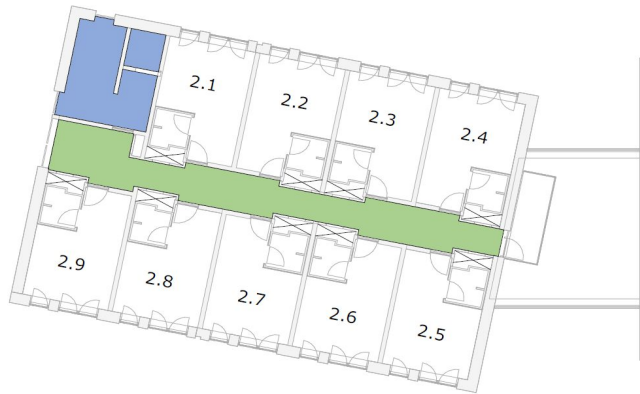


Rengøringsplan for trappe og gang på 2. etage

Cleaning plan for the stairs and hallway on the 2nd floor

	Week 1	Week 2	Week 3	Week 4	Week 5	Week 6
Room	2. 1	2. 2	2. 3	2. 4	2. 5	2. 6
	Week 7	Week 8	Week 9	Week 10	Week 11	Week 12
Room	2. 7	2. 8	2. 9	2. 1	2. 2	2. 3
	Week 13	Week 14	Week 15	Week 16	Week 17	Week 18
Room	2. 4	2. 5	2. 6	2. 7	2. 8	2. 9
	Week 19	Week 20	Week 21	Week 22	Week 23	Week 24
Room	2. 1	2. 2	2. 3	2. 4	2. 5	2. 6
	Week 25	Week 26	Week 27	Week 28	Week 29	Week 30
Room	2. 4	2. 5	2. 6	2. 7	2. 8	2. 9
	Week 31	Week 32	Week 33	Week 34	Week 35	Week 36
Room	2. 4	2. 5	2. 6	2. 7	2. 8	2. 9
	Week 37	Week 38	Week 39	Week 40	Week 41	Week 42
Room	2. 1	2. 2	2. 3	2. 4	2. 5	2. 6
	Week 43	Week 44	Week 45	Week 46	Week 47	Week 48
Room	2. 7	2. 8	2. 9	2. 1	2. 2	2. 3
	Week 49	Week 50	Week 51	Week 52		
Room	2. 7	2. 8	2. 9	2. 1	2. 2	2. 3

Trappe/stairs + elevator
Gang/hallway



Rengøringspligten omfatter hele trappen (alle etager), samt gang på etagen

Trappen og gangen rengøres efter tur af de 9 beboere jf. ovenstående rengøringsplan, inkl. almindelig oprydning, således at de altid fremstår pænt og indbydende.

Husk at holde øje med når det er din tur til enten at gøre trappe eller gang rent.

Hvis rengøringen ikke er ordentligt udført, vil opgaven blive rekvireret hos et rengøringsfirma. Udgiften for rengøringen vil blive opkrævet den ansvarlige beboer (iht. rengøringsplanen) sammen med huslejen.

Det er tilladt at bytte i forhold til rengøringsplanen. Man hæfter på trods af dette for området iht. rengøringsplanen.

Har du spørgsmål, kan du kontakte varmemester eller driftsleder.

Trappe:

Gang:

Gang:

Gulvene støvsuges og vaskes med gulvrensingsmiddel, som findes i rengøringsrummet.

Trappe:

Trappetrin og repos støvsuges og vaskes med gulvrensingsmiddel, som findes i rengøringsrummet. Gelænder tørres af med en opvredet klud.

Elevator:

Gulvene støvsuges og vaskes med gulvrensingsmiddel, som findes i rengøringsrummet. Knapper og paneler tørres af med en opvredet klud.