







**Signaturforklaring:**

-  Sandwichelement med og uden galvaniseret stålplader
-  Ydervægge: Betonbagnur - Isolering - Tegl
-  Betonvægge
-  UdV. støttemure
-  Porebeton
-  Indv. gipsvæg

OBS:  
Alle målsætninger i mm og koter i m

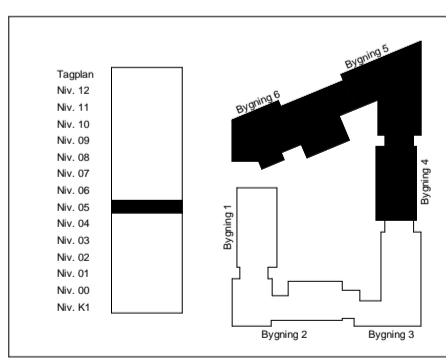
**Bygningsdelsoversigt**

Typekode	Bygningsdel
213-001	YDERVÆG: TEGL 530-570MM, AAB (E1.2) 110mm tegl, Tegltipe + ophængt konsolmurværk iht. facader. 240-280 mm isolering + murbinder og fastholdsskiver Betonelement iht. ING
213-004	YDERVÆG: TEGL 585MM (KK niv. 01-12) (E1.2) 110mm tegl, Tegltipe + ophængt konsolmurværk iht. facader. 275mm isolering + murbinder og fastholdsskiver Betonelement iht. ING
213-014	YDERVÆG: TEGL 555MM (KK niv. 01-12) Tilbagetrækket (E1.2) 110mm tegl, Tegltipe + ophængt konsolmurværk iht. facader. 255mm isolering + murbinder og fastholdsskiver Betonelement iht. ING
221-001	INDV. BETONVÆG Betonvæg iht. ING - Malerbehandling iht. Oversigtsplan
224-001	INDV. GIPSVÆG 95MM (E3.7) 1 x 12,5 mm fibergips, m. spartelkant 70 mm stålskelet. Inkl. 45 mineraluld. Monteres iht. leveranderansvarninger
224-002	INDV. FORSATSVÆG 85MM (E3.7) 1 x 15 mm fibergips, m. spartelkant 70 mm stålskelet. Inkl. 45 mm mineraluld Monteres iht. leveranderansvarninger
224-003	INDV. GIPSVÆG 190MM (E3.7) 1 x 12,5 mm fibergips, m. spartelkant 160 mm stålskelet Monteres iht. leveranderansvarninger
241-004	ADGANGSTRAPPE M. REPOS (KARRE/AAB) Betonelementtrappe iht. ING - Geometri IHT. Ark Trappene udføres i Glas/grå beton inkl. vaskekant
273-005	TAG-455MM (E4.1) 5mm tagpap/under- og overpap, inkl. rodspærre, inkl. flammespærre Max. 450mm grundisolering + kileopbygning Tagpapdampsperre betondæk iht. ING
311-001	UDV. DØRE (E3.3) Træalu og ståldøre, montering af leverede i ht. leverander. Iht. dørskema - Ideal Combi. - inkl. fastgørelser, beslag mv. for vinduer og døre i ht leverander
312-001	UDV. VINDUER (E3.3) Træalu vinduer, montering af leverede i ht. leverander. Iht. dørskema - Ideal Combi. - inkl. fastgørelser, beslag mv. for vinduer og døre i ht leverander
321-001	INDV. DØRE (E3.8) - Brand- lyd- og uklassificerede døre og indgangsdøre i ht. Dørskema
322-002	INDV. SKAKTLEMME (E3.8) - Brand- lyd- og uklassificerede døre i ht. dørskema., Generel dimension 0,6x1,8m

**TEGN. NR.:**  
K01\_H1\_E05\_N001 B



B	Revision iht. skyer	JEP	2021-07-16
A	Opretning af bygh. granskning iht. skyer	JEP	2021-03-12
Rev.:	Revisionen omfatter:	INIT.:	Rev. dato:



**GODSBANEKOLLEGIET**

Adresse: Skovgårdsgade, 8000 Aarhus C

FASE: Hovedprojekt

EMNE: Niv. 05 - Delplan Nord (KK/AAB)

MÅL: 1:100

TEGN. NR.:

K01\_H1\_E05\_N001 B

SAGS-NR.: 242600	DATO: 2020-03-31	UDARB.: JHK/RPK	GODK.: ML	KTRL.: ML/KN
● ARKTEKTFIRMAET KJÆR & RICHTER A/S	MEJLGADE 7	8000 AARHUS C	TLF: 8613 0633	www.kjaerichter.dk
○ SØREN JENSEN RÅDGIVENDE INGENIØRFIRMA A/S	ÅBOULEVÅRDEN 70	8000 AARHUS C	TLF: 8612 2611	www.sj.dk
○ OPLAND LANDSKABSARKITEKTER	TRANEVEJ 16, 2. TH	2400 KØBENHAVN NV	TLF: 3393 1506	www.opland.eu